

Procedimento de utilização do Pagamento electrónico do Ministério Público

1

Portal de acesso

Aplicação de telemóvel da Conta Única de Macau ou da Plataforma para Empresas e Associações



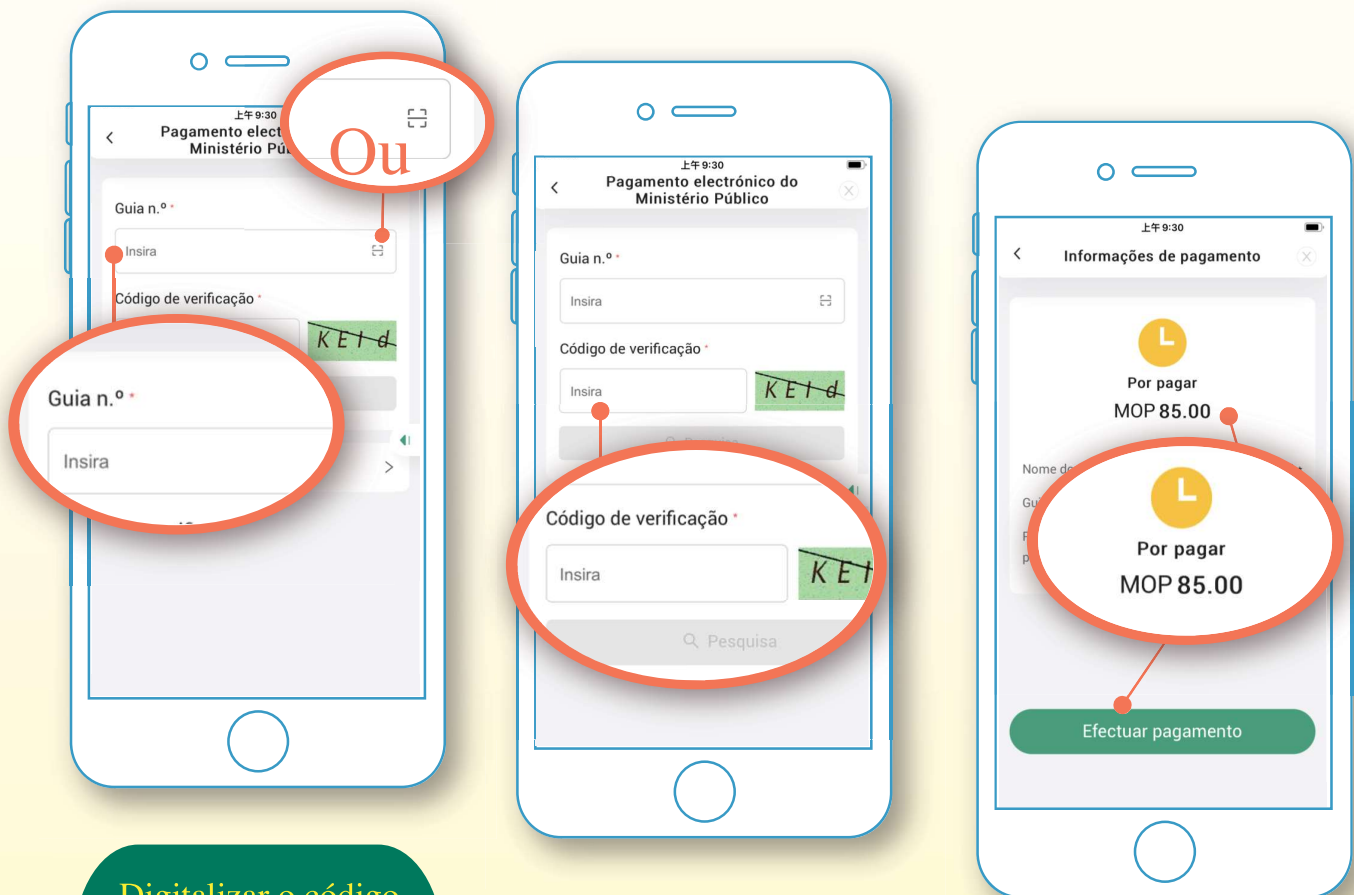
Aplicação de telemóvel da Conta Única de Macau ou da Plataforma para Empresas e Associações (procedimento de operação idêntico)

Procedimento de utilização do Pagamento electrónico do Ministério Público

2

Consulta e pagamento através do n.º da guia

Aplicação de telemóvel da Conta Única de Macau ou da Plataforma para Empresas e Associações



Digitalizar o código QR de pagamento ou inserir o n.º da guia para consultar a guia

Inserir o código de verificação

Confirmar as informações e efectuar o pagamento

Procedimento de utilização do Pagamento electrónico do Ministério Público

3

Seleccionar o meio de pagamento electrónico

Aplicação de telemóvel da Conta Única de Macau ou da Plataforma para Empresas e Associações



Cartão de crédito Visa

CGB Pay

Cartão de crédito MasterCard

Luso Pay

Cartão de crédito UnionPay

ICBC e-pay

BOC Macau Mobile Banking

UePay

BNU App

Alipay (carteira de Macau)

Tai Fung Pay

MPay



Procedimento de utilização do Pagamento electrónico do Ministério Público

4

Página do pagamento bem sucedido

Aplicação de telemóvel da Conta Única de Macau ou da Plataforma para Empresas e Associações



Pagamento bem sucedido

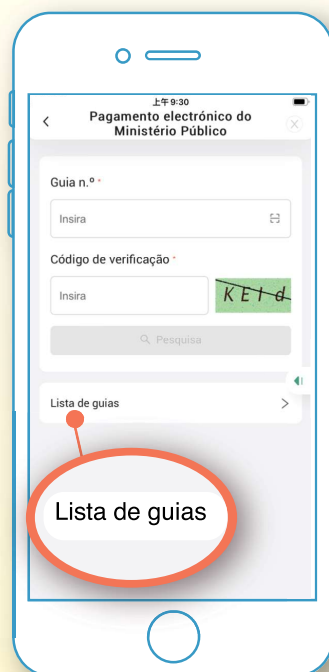
Procedimento de utilização do Pagamento electrónico do Ministério Público

5

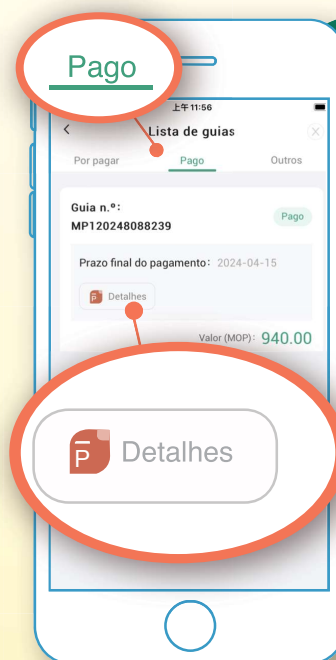
Consultar as informações detalhadas da guia

Aplicação de telemóvel da Conta Única de Macau ou da Plataforma para Empresas e Associações

Apenas limitado aos indivíduos obrigados ao pagamento



Lista de guias



Pago

Detalhes

Clicar em Pago

Consultar o estado de pagamento

