


















As estatísticas do Serviço de Acção Penal do Ministério Público referentes ao ano 2005

| | | Total |
|---|--|-------|
|  | Processos penais autuados | 11208 |
|  | Processos penais autuados pelo NIC | 570 |
|  | Processos penais concluídos | 12145 |
|  | Acusações penais | 2447 |
|  | Processos penais arquivados | 9698 |
|  | Re-abertura de processos penais arquivados | 74 |
|  | Processos encaminhados para o Tribunal Judicial de Base para instauração de processos educacionais para jovens menos de 16 anos de idade | 398 |
|  | Arguidos acusados | 3135 |
|  | Presos preventivos | 226 |
|  | Pessoas às quais o Ministério Público aplicou directamente ou propôs aplicar outras medidas de coacção | 4365 |
|  | Actos processuais especiais aplicados directamente ou sob proposta pelo Ministério Público | 1157 |
|  | Crimes julgados por processo sumário promovido pelo MP | 646 |
|  | Processos laborais | 124 |
|  | Pessoas envolvidas nos processos laborais | 125 |
|  | Assistência judiciária | 20 |
|  | Consultas jurídicas ao público | 3487 |
|  | Serviços prestados na hora de almoço | 223 |

